
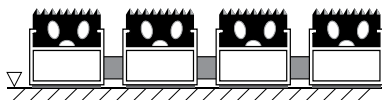

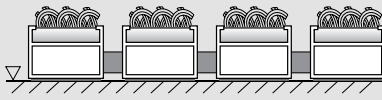

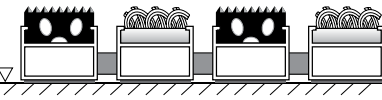


**TOPWELL 22 mm - Standard**

Die Fußmatte **TOPWELL 22 mm - Standard** besteht aus Alu-Profilen mit 27 mm Breite, die untereinander mit einem Niroseil verbunden und mit Gummizwischenringen abgeteilt sind. Dies ermöglicht das Zusammenrollen der Fußmatte und damit eine bessere Handhabung bei der Reinigung. In den Alu-Profilen werden Gummieinlagen (Klöppel) oder Ripseinlagen fixiert. Die einzelnen Einlagen können beliebig kombiniert und nach Abnutzung ausgetauscht werden.

**Ausführung**

Bezeichnung	Typ	EH	Artikel-Nr.	Preis/EH € exkl. MwSt.
	Gummieinlage 	m <sup>2</sup>	51000000	440,00
	Ripseinlage 	m <sup>2</sup>	51000001	418,00
	Gummi- und Ripseinlage 	m <sup>2</sup>	51000002	429,00

**Technische Daten**

<b>Höhe:</b>	22 mm	<b>Belastung:</b>	bis zu 7 t/100 cm <sup>2</sup>
<b>Profilabstand:</b>	ca. 5 mm (andere Abstände auf Anfrage)	<b>Brandschutzklasse:</b>	Cfl-s1 (Bfl-s1 auf Anfrage)
<b>Abmessung:</b>	nach Kundenwunsch	<b>Gewicht:</b>	Gummi 16 kg/m <sup>2</sup> Rips 14 kg/m <sup>2</sup>
<b>Aluprofile:</b>	verwindungssteifes Aluminiumprofil (flach 19 mm oder spitz 20 mm), auch verstärkte Profile verfügbar		
<b>Farben:</b>	Rips- und Gummieinlagen sind in schwarz / grau / braun verfügbar		
<b>Einsatzbereich:</b>	Eingangsbereiche von Hotels, Banken, Restaurants, Bürogebäude, aber auch vor Familienhäusern Gummistreifen werden in der 1. Reinigungszone zum Abreiben von Grobschmutz (Kies, Schlamm) verwendet, Textilstreifen dann in der 2. Reinigungszone zum Entfernen von Feinschmutz (Wasser, Staub)		
<b>Verlegung:</b>	auf dem Bodenniveau in vorbereitete Öffnungen, die mit einem Einbaurahmen (Alu/Niro) 25 x 25 x 3 mm versehen sind oder freiliegend auf dem Boden, in einem passenden Alu-Anlaufrahmen in der Breite von 45 mm (bis 120 cm) oder 65 mm		

