

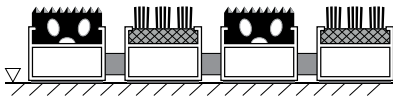

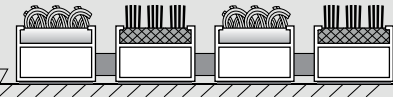

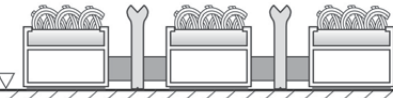

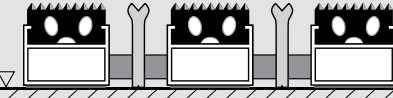


TOPWELL 22 mm - Extra

Die Fußmatte **TOPWELL 22 mm - Extra** besteht aus Alu-Profilen mit 27 mm Breite, die untereinander mit einem Niroseil verbunden und mit Gummizwischenringen abgeteilt sind. Dies ermöglicht das Zusammenrollen der Fußmatte und damit eine bessere Handhabung bei der Reinigung. In den Alu-Profilen werden Gummieinlagen (Klößel), Ripseinlagen oder Bürsteneinlagen fixiert. Die einzelnen Einlagen können beliebig kombiniert und nach Abnutzung ausgetauscht werden. Weiters können auch Kratz- oder Bürstenleisten (Abbildung siehe Seite 21) integriert werden.



Ausführung

Bezeichnung	Typ	EH	Artikel-Nr.	Preis/EH € exkl. MwSt.
	Gummieinlage und Bürstenprofil 	m ²	51000020	484,00
	Ripseinlage und Bürstenprofil 	m ²	51000021	462,00
	Ripseinlage mit Kratzleiste 	m ²	51000025	462,00
	Gummieinlage mit Kratzleiste 	m ²	51000024	484,00

Technische Daten

Höhe:	22 mm	Belastung:	bis zu 7 t/100 cm ²
Profilabstand:	ca. 5 mm (andere Abstände auf Anfrage)	Brandschutzklasse:	Cfl-s1 (Bfl-s1 auf Anfrage)
Abmessung:	nach Kundenwunsch	Gewicht:	16 kg/m ²
Aluprofile:	verwindungssteifes Aluminiumprofil (flach 19 mm oder spitz 20 mm), auch verstärkte Profile verfügbar		
Farben:	Rips-, Bürsten- und Gummieinlagen sind in schwarz / grau / braun verfügbar		
Einsatzbereich:	Eingangsbereiche von Hotels, Banken, Restaurants, Bürogebäude, aber auch vor Familienhäusern Gummi- und Bürstenstreifen werden in der 1. Reinigungszone zum Abreiben von Grobschmutz (Kies, Schlamm) verwendet, Textilstreifen dann in der 2. Reinigungszone zum Entfernen von Feinschmutz (Wasser, Staub)		
Verlegung:	auf dem Bodenniveau in vorbereitete Öffnungen, die mit einem Einbaurahmen (Alu/Niro) 25 x 25 x 3 mm versehen sind oder freiliegend auf dem Boden, in einem passenden Alu-Anlaurahmen in der Breite von 45 mm (bis 120 cm) oder 65 mm		

