
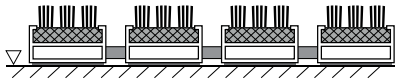


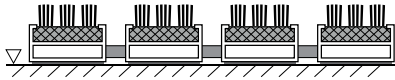


TOPWELL 17 mm - Super

Die Fußmatte **TOPWELL 17 mm - Super** besteht aus Alu-Profilen mit 27 mm Breite, die untereinander mit einem Niroseil verbunden und mit Gummizwischenringen abgeteilt sind. Dies ermöglicht das Zusammenrollen der Fußmatte und damit eine bessere Handhabung bei der Reinigung. In den Alu-Profilen werden Bürstenstreifen fixiert. Die Bürsten gibt es in den Farben schwarz, grau oder braun. Das Trägermaterial ist immer schwarz.



Ausführung

| Bezeichnung | Typ | EH | Artikel-Nr. | Preis/EH € exkl. MwSt. |
|---|--|----------------|-------------|---------------------------|
|  | Bürstenprofil schwarz  | m ² | 51000090 | 550,00 |
|  | Bürstenprofil grau  | m ² | 51000091 | 550,00 |
|  | Bürstenprofil braun  | m ² | 51000092 | 550,00 |

Technische Daten

| | | | |
|------------------------|---|---------------------------|----------------------------------|
| Höhe: | 17 mm | Belastung: | bis zu 5,5 t/100 cm ² |
| Profilabstand: | ca. 5 mm (andere Abstände auf Anfrage) | Brandschutzklasse: | Cfl-s1 |
| Abmessung: | nach Kundenwunsch | Gewicht: | 15 kg/m ² |
| Aluprofile: | verwindungssteifes Aluminiumprofil (flach 12 mm oder spitz 16 mm) | | |
| Farben: | Bürsteneinlagen sind in schwarz / grau / braun verfügbar; Trägermaterial der Bürsten ist schwarz | | |
| Einsatzbereich: | Eingangsbereiche von Hotels, Banken, Restaurants, Bürogebäude, aber auch vor Familienhäusern Bürstenstreifen werden in der 1. Reinigungszone zum Abreiben von Grobschmutz (Kies, Schlamm) verwendet | | |
| Verlegung: | auf dem Bodenniveau in vorbereitete Öffnungen, die mit einem Einbaurahmen (Alu/Niro) 20 x 30 x 3 mm oder 20 x 20 x 2 mm versehen sind oder freiliegend auf dem Boden, in einem passenden Alu-Anlaufrahmen in der Breite von 65 mm | | |

