


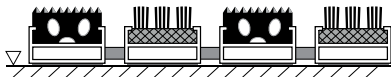

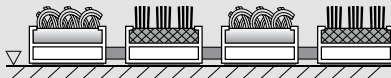
TOPWELL 12 mm - Extra

Die Fußmatte **TOPWELL 12 mm - Extra** besteht aus Alu-Profilen mit 27 mm Breite, die untereinander mit einem Niroseil verbunden und mit Gummizwischenringen abgeteilt sind. Dies ermöglicht das Zusammenrollen der Fußmatte und damit eine bessere Handhabung bei der Reinigung.

In den Alu-Profilen werden Gummieinlagen (Klöppel), Ripseinlagen oder Bürsteneinlagen fixiert. Die einzelnen Einlagen können beliebig kombiniert und nach Abnutzung ausgetauscht werden.



Ausführung

Bezeichnung	Typ	EH	Artikel-Nr.	Preis/EH € exkl. MwSt.
	Gummieinlage und Bürstenprofil 	m ²	51000103	462,00
	Ripseinlage und Bürstenprofil 	m ²	51000104	418,00

Technische Daten

Höhe: 12 mm

Profilabstand: ca. 5 mm (andere Abstände auf Anfrage)

Abmessung: nach Kundenwunsch

Belastung: bis zu 2,5 t/100 cm²

Brandschutzklasse: Cfl-s1 (Bfl-s1 auf Anfrage)

Gewicht: 16 kg/m²

Aluprofile: verwindungssteifes Aluminiumprofil (flach 12 mm oder spitz 12 mm)

Farben: Rips-, Bürsten- und Gummieinlagen sind in schwarz / grau / braun verfügbar

Einsatzbereich: Eingangsbereiche von Hotels, Banken, Restaurants, Bürogebäude, aber auch vor Familienhäusern
Gummi- und Bürstenstreifen werden in der 1. Reinigungszone zum Abreiben von Grobschmutz (Kies, Schlamm) verwendet, Textilstreifen dann in der 2. Reinigungszone zum Entfernen von Feinschmutz (Wasser, Staub)

Verlegung: auf dem Bodenniveau in vorbereitete Öffnungen, die mit einem Einbaurahmen (Alu) 15 x 15 x 1,5 mm versehen sind oder freiliegend auf dem Boden, in einem passenden Alu-Anlaurahmen

